


sellyordercall

Bestellabruf

**sellyorder online - Handels- und Bestellsystem
für den Großverbraucher**

Stand: 08/2020

Inhalt

1	Was ist sellyordercall?	3
2	Funktionsumfang.....	3
3	Vorteile.....	3
4	Was kostet die Teilnahme an sellyordercall?.....	3
5	Wie starten Sie den Bestellabruf?	3
6	Dialog: sellyordercall	4
6.1	Wahl des Anzeigezeitraums	5
6.2	Wahl einer Kundennummer.....	5
6.3	Anzeige aller Bestellungen	5
6.4	Anzeige von Bemerkungen.....	5
6.5	Anzeige von Stiftartikeln 	5
6.6	Aktivierung der Tabellenspalte X.....	5
6.7	Bestellung drucken.....	6
6.8	Liefer- und Rechnungsanschrift.....	6
6.9	Anzeige der Bestellpositionen.....	6
7	Voraussetzungen	6

1 Was ist sellyordercall?

sellyordercall ist ein Webdienst zur Unterstützung der Lieferanten. Es ist der Abruf der mit **sellyorder** generierten Bestellungen direkt aus der Datenbank. Der Bestellabruf wird durch den jeweiligen Lieferanten ausgelöst.

Der Zugang über das Internet ist passwortgeschützt.

2 Funktionsumfang

- ✿ Anzeige und Druck der Bestellungen
- ✿ Kennzeichnungsmöglichkeit als „bearbeitet“

3 Vorteile

Größtmögliche Sicherheit, dass keine Bestellungen auf dem E-Mail Weg verloren gehen, bzw. nicht ankommen, da kein E-Mail Verkehr notwendig ist.

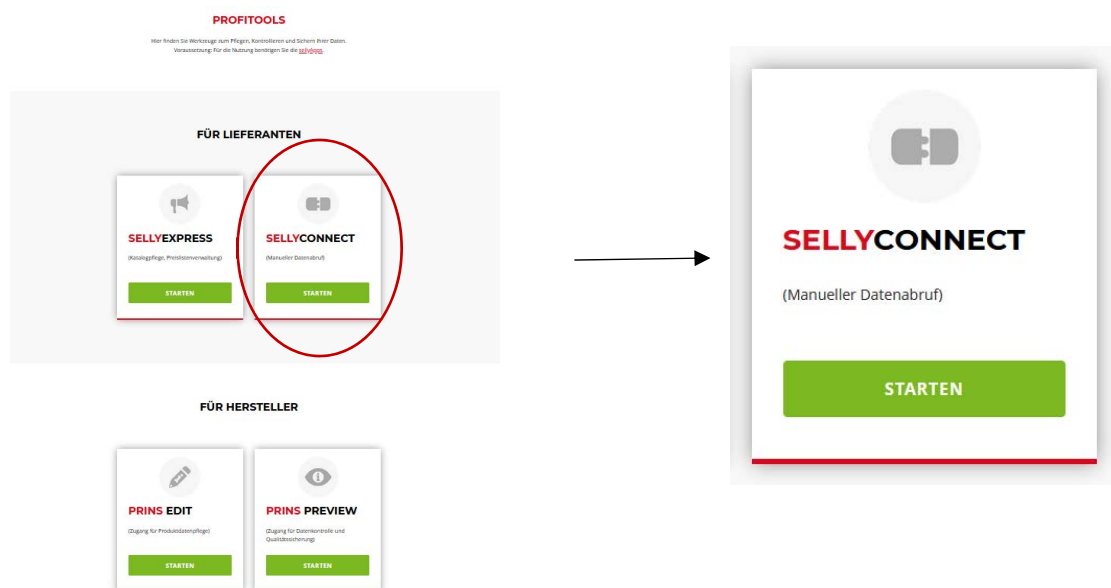
Just in time, da der Zeitpunkt der Abholung selbst bestimmt wird. Unmittelbar nach Abschluss der Bestellung in **sellyorder** stehen diese sofort in der Datenbank bereit.

4 Was kostet die Teilnahme an sellyordercall?

- ✿ Für Partner mit einem gültigen sellyorder Nutzungsvertrag: kostenfrei
- ✿ Optionale Zusatzleistung **sellyordercall plus** (kostenpflichtig): 180 EUR pro Jahr
- ✿ Einbindung in Überwachungsroutine durch sellysolutions mit Nachricht an Lieferanten, wenn bis 15:00 Uhr Bestellungen nicht abgeholt worden sind (*nur werktags*).

5 Wie starten Sie den Bestellabruf?

- ✿ Schritt 1: www.selly.biz/tools
- ✿ Schritt 2: Klick auf den Bereich:



Sie erhalten nachfolgend den Anmeldedialog.



Sie melden sich mit Benutzernamen
Kennwort (*Passwort*) an.

Hinweis:

Bei der ersten Einwahl erscheint ein Sicherheitshinweis den Sie mit Aktivierung der Checkbox **Inhalten dieses Urhebers immer vertrauen** bestätigen sollten.

6 Dialog: sellyordercall

sellyorder Bestellungen für Unser Trainingslieferant

Bestellungen von: heute gestern 7 Tage im Zeitraum Kundennr.: Alle

	BestellNr.	Kundennr.	Betr.-Nr.	Einkäufer	Bestellung vom	Liefertermin	Bestellwert	Status	X	^
37	6650962	Testkunde	Testkunden	sellysolutions	16.12.2014 15:36	31.12.2100	0,000 EUR	V, VB		
38	6650963	Testkunde	Testkunden	sellysolutions	16.12.2014 15:36	31.12.2100	0,000 EUR	V, VB		
39	6650500			Haus Schauinsl..	16.12.2014 14:20		88,620 EUR	V, VB		
40	6647141			selly	16.12.2014 03:35	16.12.2014	0,000 EUR	V, VB		
41	6647139			selly	16.12.2014 03:20	16.12.2014	0,000 EUR	V, VB		
42	6646758	212010	Harryextern	Patrick Holland-..	15.12.2014 19:36		236.662,350..	V, VB		
43	6646756	212010	Harryextern	Patrick Holland-..	15.12.2014 19:35		156,422 EUR	V, VB		
44	6641931			selly	15.12.2014 02:12	15.12.2014	0,000 EUR	V, VB		
45	6641702	Testkunde	Testkunden	sellysolutions	14.12.2014 21:30	31.12.2100	0,000 EUR	V, VB		
46	6640788	Testkunde	Testkunden	sellysolutions	14.12.2014 14:30	31.12.2100	0,000 EUR	V, VB		
47	6640497	212010	Harryextern	Patrick Holland-..	14.12.2014 12:01		12,159 EUR	V, VB		
48	6640255	Testkunde	Testkunden	sellysolutions	14.12.2014 07:30	31.12.2100	0,000 EUR	V, VB		
49	6640244			selly	14.12.2014 05:37	14.12.2014	0,000 EUR	V, VB		
50	6640242			selly	14.12.2014 04:32	14.12.2014	0,000 EUR	V, VB		
51	6640240			selly	14.12.2014 03:22	14.12.2014	0,000 EUR	V, VB		
52	6640237			selly	14.12.2014 02:12	14.12.2014	0,000 EUR	V, VB		
53	6640165	Testkunde	Testkunden	sellysolutions	13.12.2014 21:30	31.12.2100	0,000 EUR	V, VB		

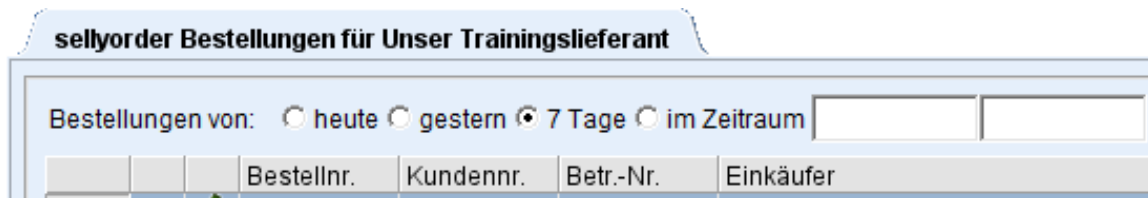
61 Bestellungen

	Nr.	Bezeichnung	Menge	Gebinde	Gebinde Info	Geb.-Preis [EUR]	Pos.-Wert [EUR]	i	^
20	203291	KN.PROFI-M.CURRYWURST...	20	Original	1 x 1 Eimer	63,610	1.272,200		
21	203205	KN.PROFI-MIX Z.PANIEREN ...	21	Original	1 x 1 Eimer	33,110	695,310		
22	203237	KN.PROFI-M.SPAGH-BOLG12,...	22	Original	1 x 1 Eimer	203,120	4.468,640		
23	203220	KN.PROFI-M.SPAGH-BOLO.1,...	23	Original	1 x 6 Packungen	150,300	3.456,900		
24	5203220	KN.PROFI-M.SPAGH-BOLO.1,...	24	Anbruch	1 x 1 Packung	25,350	608,400		
25	203199	KN.RINDER-KRAFTBOUILLO...	25	Original	1 x 1 Eimer	61,950	1.548,750		
26	203377	KN.RINDFLEISCHSUPPE M...	26	Original	1 x 3 Packungen	62,700	1.630,200		
27	5203377	KN.RINDFLEISCHSUPPE M...	27	Anbruch	1 x 1 Packung	21,500	580,500		
28	203330	KN.SALATKROE.BALSAMI-K...	28	Original	1 x 1 Eimer	74,360	2.082,080		
29	203321	KN.SALATKROE.CR.KRAEU...	29	Original	1 x 1 Eimer	74,360	2.156,440		
30	203322	KN.SALATKROE.CR.KRAEU...	31	Original	1 x 6 Dosen	53,580	1.660,980		
31	5203322	KN.SALATKROE.CR.KRAEU...	30	Anbruch	1 x 1 Dose	8,900	269,400		
32	203269	KN.SALAT-KROEN.KAPUZIN.5...	32	Original	1 x 1 Eimer	69,500	2.224,000		

100 Bestellpositionen

6.1 Wahl des Anzeigezeitraums

Die Bestellungen sind nach Datum und Uhrzeit sortiert. Die aktuellste Bestellung wird oben in der Tabelle angezeigt.



sellyorder Bestellungen für Unser Trainingslieferant

Bestellungen von: heute gestern 7 Tage im Zeitraum

	Bestellnr.	Kundennr.	Betr.-Nr.	Einkäufer
--	------------	-----------	-----------	-----------

Bestellungen von: Die standardmäßige Einstellung ist die Option (*letzten*) **7 Tage**.

Im Zeitraum: Hier können Sie sich alle Bestellungen in einem Zeitraum Ihrer Wahl bzw. die Tabelle entsprechend des definierten Zeitraums anzeigen lassen.

Optional ist ebenfalls die Auswahl der direkten Tage **heute** bzw. **gestern** möglich.

6.2 Wahl einer Kundennummer


Tragen Sie in das Feld **Kundennr** eine Kundennummer ein, wird die Anzeige der Bestellungen für diese Kundennummer eingeschränkt.

6.3 Anzeige aller Bestellungen

Wenn Sie in der Checkbox **Alle** einen Haken setzen, werden alle Bestellungen, also auch die bereits als bearbeitet markierten, wieder angezeigt.

Hinweis: Jeweils mit Klick auf **[Go]** aktualisieren Sie die Anzeige.


6.4 Anzeige von Bemerkungen

Ist in der Bestellung eine Bemerkung eingetragen, erscheint in der Liste in der ersten Spalte das Briefsymbol . Über die Schaltfläche **[Nachrichten]** können Sie sich die Bemerkung anzeigen lassen. Diese wird aber wie gewohnt auch in der Bestellung mit ausgegeben.

6.5 Anzeige von Stiftartikeln

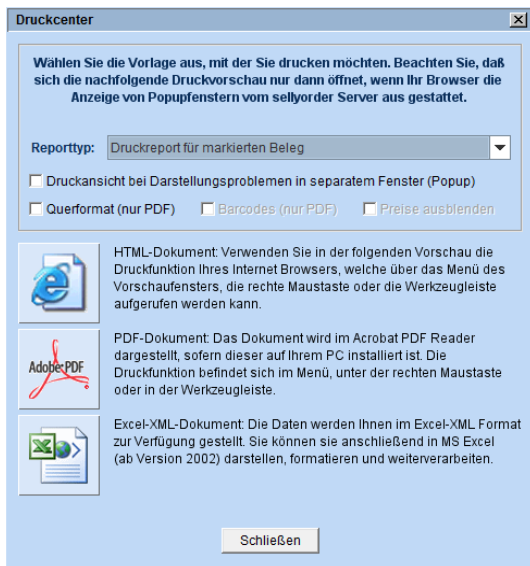
Stiftartikel sind frei in die Bestellliste eingetragene Bestellpositionen, die in keinem Sortiment bzw. nicht in der Datenbank existieren. Enthält eine Bestellung wenigstens eine freie Position, wird in der oberen Tabelle das Stiftsymbol ausgegeben. Nach Auswahl solcher markierter Bestellung kann die jeweilige frei eingetragene Bestellposition in der unteren Tabelle angesehen werden.

6.6 Aktivierung der Tabellenspalte X

Bearbeitete Bestellungen markieren Sie mit einem Klick in die Tabellenspalte **X**. Die so markierten Bestellungen  erscheinen dann nicht mehr in der Liste (s. dazu Punkt 6.3).

6.7 Bestellung drucken

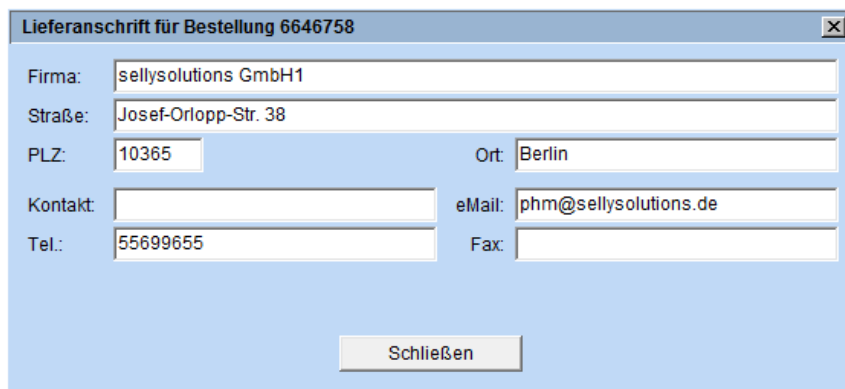
Nach Auswahl der Schaltfläche [**Drucken**] wird das Druckcenter geöffnet.



Für den Ausdruck des Beleges können zusätzlich ein separates Fenster und/oder Querformat gewählt werden.

Der Ausdruck erfolgt anschließend über die Toolbar in der Bildschirmansicht.

6.8 Liefer- und Rechnungsanschrift



Die Anzeige der Anschriften erfolgt nach Klick auf die jeweilige Schaltfläche.

6.9 Anzeige der Bestellpositionen

Nach Markierung einer Bestellung in der oberen Tabelle werden die einzelnen Positionen in der unteren Tabelle angezeigt.

HINWEIS: Parallel gehen die Bestellungen nach wie vor an die in **sellyorder** hinterlegte email Adresse.

7 Voraussetzungen

Der Webdienst **sellyordercall** kann erst ab der Java Version 1.3. genutzt werden.

Bei Verwendung der Version 1.1. werden keine Bestellungen und kein Lieferantennamen angezeigt. In diesem Fall muss ein JAVA Update durchgeführt werden.