









## Artikeleigenschaften, Artikelinformationen (sellyApps, Benutzerkonto)







BE	Bestelleinheit
C 5.000, G, T	Zirkapreis, Gewichtspreis (Bestellmenge x Einzelpreis), Tagespreis
* 4,560	Stern -> Artikel hat einen kunden- bzw. kundengruppenindividuellen Preis
	Ausrufezeichen -> Es existiert ein Hinweis /Produktinformation zum Artikel unterhalb der Tabelle
	Sonne -> Artikel ist mindestens in einer Aktion enthalten
	Artikel ist nicht mehr bestellbar; existiert nicht mehr in dem Sortiment aus dem er übernommen wurde bzw. das Sortiment existiert nicht mehr
	Artikel ist für die gewählte Kundennummer nicht lieferbar
	Austauschartikel bzw. Zuschalten eines Lieferartikels
	Nachfolgeartikel
	ausgelisteter Artikel
	längere Lieferzeit/ Beschaffungsartikel)
	neuer Artikel
	Produktinformationen des Herstellers für einen Artikel vorhanden
	<u>keine</u> Produktinformation des Herstellers für einen Artikel vorhanden
	Liste für weitere Artikel/Informationen
	Artikel ist bereits in der offenen Bestellung enthalten/übernommen
	Stiftartikel: frei in die Bestellliste eingetragene Bestellposition bzw. in der EKL eingetragene Position
	Bei diesem Artikel MUSS gehandelt werden (dringend nötig)
	Bei diesem Artikel DARF gehandelt werden (wird empfohlen)

## Bereich sellyApps (Seitenmenü)





	Aufruf Bestellsystem sellyorder
	Aufruf Belegcenter (Warenwirtschaftsfunktionen)
	Aufruf Auswertung sellyreport

	Aufruf Speiseplanung sellymenuue
	Aufruf Rezeptverwaltung sellymenuue
	Aufruf Rollenverwaltung
	Aufruf Einstellungen sellyApps

## Bereich Bestellung







*	Bäcker um die Ecke -> Lieferant ist vom Einkäufer frei erfasst worden
*	z. B. * 1.370 [EUR] = Sonderpreis, individuell verhandelter Artikelpreis
	Aufruf Einkäuferverwaltung
	Aufruf offene Bestellungen
	Kennzeichnung des Einkäufers als Administrator (Einkäuferverwaltung)
	Kennzeichnung des (gerade) aktiven Miteinkäufers (Einkäuferverwaltung)
	Kundennummer ist beim Lieferanten registriert oder gültige Kundennummer (in Kundennummernverwaltung)
	Bestellung ist mit einer Bemerkung versehen (auch im Reiter Meine Belege)

## Bereich Sortimente


<input checked="" type="checkbox"/> KL	Anzeige der gelisteten Artikel
<input checked="" type="checkbox"/> WGR	Zu- bzw. abschalten der Zwischenüberschriften basierend auf den hinterlegten Warengruppen
	die Suche erfolgt im gesamten Sortiment
	die Suche erfolgt im durch die Filter (Marke, Waren-Gruppe, Untergruppe) eingeschränkten Sortiment
	alle Filter und Sucheinschränkungen werden aufgehoben
	Zu- und Abschalteger für Bereich „Erweiterte Suche“

## Bereich Einkaufslisten



	Zuschalten der EKL-Funktionen
	Anlegen einer neuen Einkaufsliste
	Zentral gepflegte Einkaufsliste

	Vom Außendienstmitarbeiter bzw. Keyaccounter zur Verfügung gestellte (betreute) Einkaufsliste
	vom System generiert Kaufliste (nicht veränderbar)
	EKL ist nur für ausgewählte Kundennummer gültig
Std	Standardmenge
Bst	Bestellmenge
	Verschiebungskennzeichen
	Zielkennzeichen
	Sortieren von Listen (auch Kundennummern)


### Bereich Meine Belege (sellyorder/Wareneingang)

V	versendet → Status der Bestellung, angezeigt im Bereich Meine Belege
VB	Versandbestätigung → Status der Bestellung, angezeigt im Bereich Meine Belege
EAB	abgerufen durch den Einkäufer → Status der Bestellung, angezeigt im Bereich Meine Belege
LAB	abgerufen durch den Lieferanten → Status der Bestellung, angezeigt im Bereich Meine Belege
	Bemerkung für Belegpositionen im Wareneingang





### Bereich Beobachtungslisten (sellyreport)

	Kennzeichnung einer Preisschwankung außerhalb des definierten Limits bei Beobachtungslisten
	Kennzeichnung einer Preisschwankung innerhalb des definierten Limits bzw. nach Akzeptanz der Preisänderung bei Beobachtungslisten







### Bereich Periodenvergleich (sellyreport)

	Status der Datenaufbereitung für das Reporting (Datenbereitstellung erfolgt jeweils in der kommenden Nacht)
---	---








## Newsticker: Lieferanten und Hersteller



	ein vorhandener Artikel wurde gelesen bzw. angeklickt
	Informationsrichtung durch die vorhandenen oder bereits gelesenen Artikel im Newsticker, Richtung weißer Pfeil nach links bedeutet kein Artikel davor vorhanden
	Informationsrichtung durch die vorhandenen oder bereits gelesenen Artikel im Newsticker, Richtung weißer Pfeil nach rechts bedeutet kein Artikel danach vorhanden
	Informationsrichtung durch die vorhandenen oder bereits gelesenen Artikel im Newsticker, gelbe Pfeile nach rechts und links zeigen jeweils an, dass mindestens ein Artikel davor oder danach vorhanden ist

## Allgemeine Zeichen

	Druckvorschau verlassen
	Einlesen der nächsten / vorherigen 100 Artikel in die Tabelle
	Start eines weiterführenden Fensters
	Von sellyApps abmelden / Wechsel zum Anmeldedialog
	Informationen zu den sellyApps aufrufen
	Aufruf Hilfetext

## selly - Meine Startseite/Meine Einstellungen

	Wechsel zu Meine Startseite
	Wechsel zu Meine Einstellungen
	Wechsel zu <b>Meine Bestellungen</b> (Warenkorb) (Beispiel: 4 offene Bestellungen)
	Statuskennzeichen für eine Kundennummer. Warnung, dass die Kundennummer noch nicht bestätigt wurde.
	Statuskennzeichen für eine Kundennummer. Die Kundennummer ist bestätigt und kann verwendet werden.
	Zuschalten der Lieferanten-Information im Bereich <b>Meine Einstellungen</b> , im Navigationspunkt <b>Meine Lieferanten</b>
	Start der Kundennummernsortierung im Bereich <b>Meine Einstellungen</b> , im Navigationspunkt <b>Meine Lieferanten/Meine Kundennummern</b>

	Verschiebungskreuz für die Kundennummernsortierung
	Beenden der Kundennummernsortierung im Bereich <b>Meine Einstellungen</b> , im Navigationspunkt <b>Meine Lieferanten/Meine Kundennummern</b>

### Bestellmail (Information in Bestellbestätigung)

B, P, S	Betreffzeile der Bestell-E-mail, angezeigt in Ihrem E-Mail-Programm: <b>B</b> = Bestellinfo vorhanden <b>P</b> = Positionsinfo vorhanden <b>S</b> = Stiftartikel vorhanden
---------	---