

Erstellen eines Benutzerkontos für die Verwendung des Bestellsystem sellyorder und weiteren Diensten

Um als Einkäufer mit dem Bestellsystem **sellyorder** zu arbeiten, müssen Sie sich zuvor einmalig für das System registrieren.

Im ersten Schritt legen Sie Ihr Benutzerkonto an und nehmen im zweiten Schritt die Einrichtung vor.

Dazu gehören die Zuordnung eines Lieferanten und einer Kundennummer.

Anmeldung



Melden Sie sich an!

Benutzen Sie die Zugangsdaten Ihres selly Benutzerkontos zur Anmeldung.

Benutzername

Kennwort

Anmelden

Sie haben noch keine
Zugangsdaten?

[Jetzt registrieren](#)

Haben Sie Ihr Kennwort vergessen?
[Neues Kennwort anfordern](#)

Wissen Sie Ihren Benutzernamen
nicht mehr?
[Benutzernamen zusenden](#)

Haben Sie Fragen?
[Kontaktieren Sie uns](#) | [Online Hilfe](#)

Im Anmeldedialog wählen Sie den Link **Jetzt registrieren**.

Benutzerkonto erstellen

selly.biz

Erstellen Sie kostenlos Ihr selly Benutzerkonto

Benutzername


Groß- und Kleinschreibung werden ignoriert.
Mindestens 6 Zeichen erforderlich.
Sie sind bereits registriert?
[Jetzt anmelden](#)

Ihre E-Mail-Adresse

Wählen Sie ein Kennwort

Wiederholen Sie das Kennwort

Sicherheitsüberprüfung
Bitte geben Sie die fünf Zeichen, die Sie in der untenstehenden Grafik sehen, in das Textfeld ein.



Nutzungsbedingungen
Bitte überprüfen Sie die Benutzerkonteneinstellungen, die Sie oben angegeben haben, und lesen Sie sich die untenstehenden Nutzungsbedingungen durch.

Unsere Nutzungsbedingungen zum Download: [PDF herunterladen](#)
Unsere Datenschutzerklärung zum Download: [PDF herunterladen](#)

1. Ihre Vertragsbeziehung zu selly
1.1 Ihre Nutzung der Produkte, der Software, der Dienstleistungen und der Webseiten von selly (hier zusammenfassend als "Services" bezeichnet, ausgenommen solcher Services, die selly Ihnen gegenüber aufgrund eines gesonderten schriftlichen Vertrages erbringt) wird durch die Bestimmungen einer rechtlichen Vereinbarung zwischen Ihnen und selly geregelt. "selly" bezeichnet die
sellysolutions Servicegesellschaft mbH, mit Sitz in 10365 Berlin, Josef-Orlopp-Str. 38, Deutschland
Dieses Dokument legt dar, wie diese Vereinbarung aufgebaut ist und enthält einige der Bestimmungen dieser Vereinbarung.

1.2 Soweit nicht anderweitig mit selly schriftlich vereinbart, umfasst Ihre Vereinbarung mit selly immer mindestens die in diesem Dokument enthaltenen

Ich akzeptiere die Nutzungsbedingungen und Datenschutzrichtlinien.

Benutzerkonto erstellen

Gemäß § 33 BDSG und § 3 TDSG wird hiermit darauf hingewiesen, dass die Daten aus diesem Formular in maschinenlesbarer Form gespeichert und im Rahmen des vorbezeichneten Zweckes den mit dessen Erfüllung betrauten Mitarbeitern unseres Unternehmens zugänglich gemacht werden.

Geben Sie alle Daten entsprechend den rechtsstehenden Hinweisen ein, übertragen den Sicherheitscode, stimmen den Nutzungsbedingungen zu und schließen den ersten Schritt mit Klick auf **Benutzerkonto erstellen** ab.



Bitte aktivieren Sie Ihr Benutzerkonto

Es wurde eine E-Mail an Ihre Adresse "email@adresse" gesendet. Bitte klicken Sie auf den darin enthaltenen Link und aktivieren Sie Ihr Benutzerkonto.

Schauen Sie im eben angegebenen Postfach nach ...



Bitte aktivieren Sie Ihr Benutzerkonto

Ihr selly Benutzerkonto wurde erfolgreich erstellt.

Bitte folgen Sie dem nachstehenden Link, um Ihr Benutzerkonto zu aktivieren.

[Konto aktivieren](#)

Falls der obenstehende Link nicht funktioniert, kopieren Sie bitte die folgende Zeile in die Adressleiste Ihres Browsers:

<https://home.sellyorder.de/webapp/common/reg/ConfirmAccountPage.faces?email=kb@selly.biz&id=456571&qltid=4&intend=256&ctx=1>

Sollten Sie Fragen haben, können Sie uns [hier kontaktieren](#).

Wenn Sie diese E-Mail nicht angefordert haben, dann ignorieren Sie sie bitte einfach und klicken Sie nicht auf den Link.

sellysolutions Servicegesellschaft mbH, Bornitzstr. 73-75, 10365 Berlin

Tel: +49(0)30 347 473 500 · Fax: +49(0)30 347 473 510

info@sellysolutions.de · www.selly.biz

Ust.IDNr.: DE813349024 · HRB.-Nr.: 78884, eingetragen beim Amtsgericht Berlin-Charlottenburg ·

Geschäftsführer: Andreas von Czapiewski

... und aktivieren Ihr Benutzerkonto.



Mit Klick auf **Einrichtung starten**, erhalten Sie unteren Dialog.

Persönliche Daten eintragen

Nach Vervollständigung der Angaben starten Sie die Einrichtung Ihres Firmenprofils mit Klick auf **Zum Start**.

Firmendaten eintragen

selly.biz Katrin Buschmann · Abmelden

Firmenprofil Einkäufer

Bitte geben Sie hier die Daten für Ihren Betrieb ein.

Firma*
sellysolutions Servicegesellschaft mbH

Straße und Hausnummer*
Bornitzstraße 73 - 75

Postleitzahl* **Postfach**
10365

Ort* **Ortsteil**
Berlin

Land
Deutschland

Telefon*
030 347 473 500

Fax
030 347 473 510

E-Mail-Adresse*
kb@selly.biz

Internetadresse
www.selly.biz

Weiter

Die mit * gekennzeichneten Felder sind erforderlich.
Bitte beachten Sie, dass der Firmenname eindeutig sein muss. Erweitern Sie ihn gegebenenfalls um den Lieferort oder den Namen der Abteilung.
Sämtliche Daten können später noch geändert werden.

Geben Sie hier Telefon- und Faxnummer an, unter der wir Sie bei Rückfragen zu Bestellungen etc. erreichen können.

An die E-Mail-Adresse werden Ihre Bestellbestätigungen gesendet.

Geben Sie die Kontaktdaten Ihrer Firma ein.

Mit Klick auf **Weiter** erhalten Sie die Bestätigung und können, ebenfalls mit Klick auf **Weiter** Ihren Lieferantenauswählen.

Lieferant hinzufügen

Bitte wählen Sie die Lieferanten aus, bei denen Sie bestellen möchten, und übernehmen Sie diese auf Ihre persönliche Lieferantenliste.

Meine Einstellungen

- Persönliche Daten
- Firmendaten
- Meine Lieferanten
- Lieferant hinzufügen**
- Meine Mitarbeiter
- Anwendungsoptionen

Lieferant hinzufügen + Eingeben

PLZ

© sellysolutions Servicegesellschaft mbH | Impressum | Datenschutz

selly.biz

Über ein entsprechendes Suchwort und Klick auf **Suche**, erhalten Sie Ihren Lieferanten in der Suchergebnisliste und fügen diesen Lieferanten hinzu.

Abschließend müssen Sie noch Ihre Kundennummer freischalten.

Kundennummer hinzufügen

Unser Trainingslieferant Ihr Lieblingslieferant
D 11111 Musterstadt
Teststr. 1

Hinzufügen Ihrer Kundennummer

Die Verwendung der Bestellfunktion und weiterer Dienste erfordert eine gültige Kundennummer.

Meine Kundennummer*

Persönliche Notiz zur Kundennummer

Ich bin Neukunde. Ich habe noch keine Kundennummer.

Ihre individuellen Artikel und Preise sind durch eine PIN geschützt.

PIN

Sie besitzen bereits eine gültige PIN?
Tragen Sie diese in das nebenstehende Feld ein.

Sie besitzen noch keine PIN?
Lassen Sie das Feld leer. Unser zuständiger Mitarbeiter wird informiert.

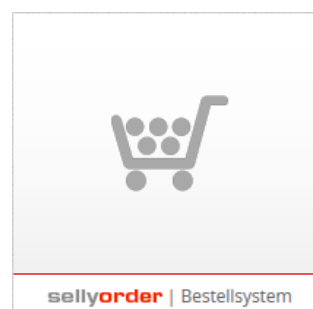
Er wird Ihnen eine PIN zusenden, die Sie später selbst eintragen, oder Ihnen den Zugriff auf Ihre Daten gewähren.

Dieser Vorgang kann bis zu 5 Werktagen beanspruchen.






Weiter

Geben Sie die Kundennummer und den PIN-Code entsprechend den rechtsstehenden Hinweisen ein und schließen den Registrierungs- und Freischaltungsvorgang mit Klick auf **Weiter** ab.

Nachfolgend gelangen Sie in den Begrüßungsbildschirm und starten das Bestellsystem über:



Kundennummer anfordern

selly.biz     

Katrin Buschmann · Abmelden

Unser Trainingslieferant Ihr Lieblingslieferant
D 11111 Musterstadt
Teststr. 1

Hinzufügen Ihrer Kundennummer

Die Verwendung der Bestellfunktion und weiterer Dienste erfordert eine gültige Kundennummer.

Meine Kundennummer*

Persönliche Notiz zur Kundennummer

Ich bin Neukunde. Ich habe noch keine Kundennummer.

Ihre individuellen Artikel und Preise sind durch eine PIN geschützt.

PIN

Sie besitzen bereits eine gültige PIN?
Tragen Sie diese in das nebenstehende Feld ein.

Sie besitzen noch keine PIN?
Lassen Sie das Feld leer. Unser zuständiger Mitarbeiter wird informiert.

Er wird Ihnen eine PIN zusenden, die Sie später selbst eintragen, oder Ihnen den Zugriff auf Ihre Daten gewähren.

Dieser Vorgang kann bis zu 5 Werktagen beanspruchen.

Sollten Sie **Neukunde** sein und noch **keine Kundennummer bzw. PIN-Code** besitzen, aktivieren Sie die entsprechende Checkbox und der zuständige Mitarbeiter bei Ihrem Lieferanten wird informiert.

Sie erhalten in den nächsten Tagen die Daten zugesandt.