


**sellyordercall**

Bestellabruf

**sellyorder** online - Handels- und Bestellsystem  
für den Großverbraucher

Information  
Stand: 05/2010

Inhalt

1	Was ist <b>sellyordercall</b> ?	3
2	Funktionsumfang	3
3	Vorteile	3
4	Was kostet die Teilnahme an <b>sellyordercall</b> ?	3
5	Wie starten Sie den Bestellabruf?	3
6	Dialog: <b>sellyordercall</b>	4
6.1	Wahl des Anzeigezeitraums	4
6.2	Wahl einer Kundennummer	5
6.3	Auswahl aller Bestellungen	5
6.4	Anzeige von Bemerkungen	5
6.5	Anzeige von Stiftartikeln 	5
6.6	Aktivierung der Tabellenspalte X	5
6.7	Bestellung drucken	5
6.8	Liefer- und Rechnungsanschrift	5
6.9	Anzeige der Bestellpositionen	5
7	Voraussetzungen	5

## 1 Was ist sellyordercall?

**sellyordercall** ist ein Webdienst zur Unterstützung der Lieferanten. Es ist der Abruf der mit **sellyorder** generierten Bestellungen direkt aus der Datenbank. Der Bestellabruf wird durch den jeweiligen Lieferanten ausgelöst.

Der Zugang über das Internet ist passwortgeschützt.

## 2 Funktionsumfang

- Anzeige und Druck der Bestellungen
- Kennzeichnungsmöglichkeit als „bearbeitet“

## 3 Vorteile

Größtmögliche Sicherheit, dass keine Bestellungen auf dem E-Mail Weg verloren gehen, bzw. nicht ankommen, da kein E-Mail Verkehr notwendig ist.


Just in time, da der Zeitpunkt der Abholung selbst bestimmt wird. Unmittelbar nach Abschluss der Bestellung in **sellyorder** stehen diese sofort in der Datenbank bereit.

## 4 Was kostet die Teilnahme an sellyordercall?

- Für Partner mit einem gültigen sellyorder Nutzungsvertrag : kostenfrei
- Optionale Zusatzleistung (kostenpflichtig):  
**sellyordercall plus:**  
Einbindung in Überwachungsroutine durch sellysolutions mit Nachricht an Lieferanten, wenn bis 15:00 Uhr Bestellungen nicht abgeholt worden sind (nur werktags).

Kosten: 180 EUR pro Jahr

## 5 Wie starten Sie den Bestellabruf?

- Schritt 1: [www.selly.biz/sellyconnect](http://www.selly.biz/sellyconnect)
- Schritt 2: Klick auf den Button: 



The screenshot shows the selly.biz website interface. At the top, there is a navigation bar with buttons for 'Unternehmen', 'Lösungen', 'Produkte', 'Download', and 'Hilfe'. Below this is a secondary navigation bar with links for 'sellyorder', 'sellyreport', 'sellymenue', 'sellymobile', 'sellyoffer', 'sellyconnect', 'sellyexpress', 'PRINS', 'clearingcenter', and 'sellyscan'. The main content area is titled 'Produkte' and features a 'sellyconnect' section with the text 'Einfach verbinden' and 'Für Lieferanten und Einkäufer'. A button labeled 'sellyconnect starten' is prominently displayed. To the right, there is a sidebar with a section titled 'Zugang zum Bestellabruf' containing the 'sellyconnect starten' button and two bullet points: 'Anfragen von Lieferanten' and 'Anfragen von Einkäufern'. Below this is an 'Ansprechpartner in unserem Hause:' section listing 'Herr Ronald Thoms' with a phone number '+49(0)421 2768 285' and an email address 'rt@selly.biz'. At the bottom left, there is a small inset image of a software interface for 'sellyconnect' with various input fields and buttons. A text box next to it explains that for buyers, sellyconnect acts as a module for accessing catalogs from the selly platform, integrated with WWS and ERP systems.

Sie erhalten nachfolgend den Anmeldedialog.

sellysolutions servicegesellschaft mbH, Josef-Orlopp-Straße 38, 10365 Berlin  
Geschäftsführer: Andreas v. Czapiewski, HRB 78884



Sie melden sich mit Benutzernamen  
Kennwort (*Passwort*) an.

*Hinweis:*

Bei der ersten Einwahl erscheint ein Sicherheitshinweis den Sie mit Aktivierung der  
Checkbox „*Inhalten dieses Urhebers immer  
vertrauen*“ bestätigen sollten.

## 6 Dialog: sellyordercall

**sellyorder Bestellungen für Unser Trainingslieferant**

Bestellungen von:  heute  gestern  7 Tage  im Zeitraum  Kundennr.:   Alle

	Bestellnr.	Kundennr.	Betr.-Nr.	Einkäufer	Bestellung vom	Liefertermin	Bestellwert	Status	X
1	598872	(sellyknr)		admin - test selysolut.	31.07.2007 14:14	nächster Termin lt. Lief.	79,880 EUR	V, VB	<input type="checkbox"/>
2	598869	(sellyknr)		admin - test selysolut.	31.07.2007 14:13	nächster Termin lt. Lief.	27,980 EUR	V, VB	<input type="checkbox"/>
3	598866	(sellyknr)		admin - test selysolut.	31.07.2007 14:12	nächster Termin lt. Lief.	295,120 EUR	V, VB	<input type="checkbox"/>
4	598863	Bresslertest		admin - test selysolut.	31.07.2007 14:11	nächster Termin lt. Lief.	256,440 EUR	V, VB	<input type="checkbox"/>
5	598859	Bresslertest		admin - test selysolut.	31.07.2007 14:10	nächster Termin lt. Lief.	28,400 EUR	V, VB	<input type="checkbox"/>
6	598856	Bresslertest		admin - test selysolut.	31.07.2007 14:10	nächster Termin lt. Lief.	18,240 EUR	V, VB	<input type="checkbox"/>
7	598853	Bresslertest		admin - test selysolut.	31.07.2007 14:09	nächster Termin lt. Lief.	332,340 EUR	V, VB	<input type="checkbox"/>
8	598850	Bresslertest		admin - test selysolut.	31.07.2007 14:09	nächster Termin lt. Lief.	1,921,980 EUR	V, VB	<input type="checkbox"/>
9	598846	Bresslertest		admin - test selysolut.	31.07.2007 14:04	nächster Termin lt. Lief.	223,560 EUR	V, VB	<input type="checkbox"/>

9 Bestellungen

Nr.	Bezeichnung	Menge	Gebinde	Gebinde Info	Geb.-Preis [EUR]	Pos.-Wert [EUR]	i
1	100015 CLAUSTHALER CLASSIC 24X0,33L MW	4	Original	1 x 1 Kiste	10,670	42,680	
2	100025 CLAUSTHALER RADLER 4X6X0,33L MW	4	Original	1 x 1 Kiste	10,670	42,680	
3	100003 FALK HEFEWEISSBIER 1.KEG 30LTR	2	Original	1 x 1 Stück	28,300	56,600	
4	100050 HENNINGER RADLER 20X0,5L MW	1	Original	1 x 1 Kiste	8,230	8,230	
5	100001 JAHNS-BRAEU PILSENER 50LTR.KEG	2	Original	1 x 1 Stück	42,260	84,520	
6	100027 SELTERS MINERALW 24X0,25L MW	2	Original	1 x 1 Kiste	4,870	9,740	
7	100055 WALDECKER GOURMET 20X0,25L MW	1	Original	1 x 1 Kiste	5,430	5,430	
8	100005 WATZDORFER BURG PILS 20X0,33L MW	3	Original	1 x 1 Kiste	6,260	18,780	
9	100007 WATZDORFER EXPORT 20X0,5L MW	3	Original	1 x 1 Kiste	8,820	26,460	

9 Bestellpositionen

### 6.1 Wahl des Anzeigezeitraums

**Bestellungen von:** Standardmäßige Einstellung: letzten 7 Tage

Die Bestellungen sind nach Datum und Uhrzeit sortiert. Die aktuellste Bestellung wird oben in der Tabelle angezeigt.

**Im Zeitraum:** Hier können Sie sich alle Bestellungen in einem Zeitraum Ihrer Wahl anzeigen lassen.

Optional auch die Auswahl der direkten Tage: **heute** bzw. **gestern**

## 6.2 Wahl einer Kundennummer


Tragen Sie in das Feld „**Kundennr**“ eine konkrete Kundennummer ein, wird die Anzeige der Bestellungen für eine bestimmte Kundennummer eingeschränkt.

## 6.3 Auswahl aller Bestellungen

Wenn Sie in der Checkbox „**Alle**“ einen Haken setzen, werden alle Bestellungen, also auch die bereits als bearbeiteten markiert, wieder angezeigt.

*Hinweis:* Jeweils mit <Go> die Anzeige aktivieren.

## 6.4 Anzeige von Bemerkungen

Ist in der Bestellung eine Bemerkung eingetragen erscheint in der Liste in der ersten Spalte das Briefsymbol . Über die Schaltfläche <Nachrichten> können Sie sich die Bemerkung anzeigen lassen. Diese wird aber wie gewohnt auch in der Bestellung mit gedruckt.

## 6.5 Anzeige von Stiftartikeln

Stiftartikel sind frei in die Bestellliste eingetragene Bestellpositionen, die in keinem Sortiment bzw. nicht in der Datenbank existieren. Enthält eine Bestellung wenigstens eine freie Position, wird in der oberen Tabelle das Stiftsymbol ausgegeben. Nach Auswahl solcher markierter Bestellung kann die jeweilige frei eingetragene Bestellposition in der unteren Tabelle angesehen werden.

## 6.6 Aktivierung der Tabellenspalte X

Bearbeitete Bestellungen markieren Sie mit einem Klick in die Tabellenspalte „X“. Die so markierten Bestellungen erscheinen dann nicht mehr in der Liste.

## 6.7 Bestellung drucken

Nach Auswahl der Schaltfläche <Drucken> wird die markierte Bestellung in einem separaten Browserfenster aufgerufen und kann dann über **Datei | Drucken** gedruckt werden.

## 6.8 Liefer- und Rechnungsanschrift

Die Anzeige der Anschriften erfolgt nach Klick auf die jeweilige Schaltfläche.

## 6.9 Anzeige der Bestellpositionen

Nach Markierung einer Bestellung in der oberen Tabelle werden die einzelnen Positionen in der unteren Tabelle angezeigt.

*HINWEIS:* Parallel gehen die Bestellungen nach wie vor an die in **sellyorder** hinterlegte email Adresse.

## 7 Voraussetzungen

Der Webdienst **sellyordercall** kann erst ab der Java Version 1.3. genutzt werden.

Bei Verwendung der Version 1.1. werden keine Bestellungen und kein Lieferantename angezeigt. In diesem Fall muss ein JAVA Update durchgeführt werden.